




## Istruzioni per l'utilizzo delle ARNews e dei relativi contenuti di Augmented Reality

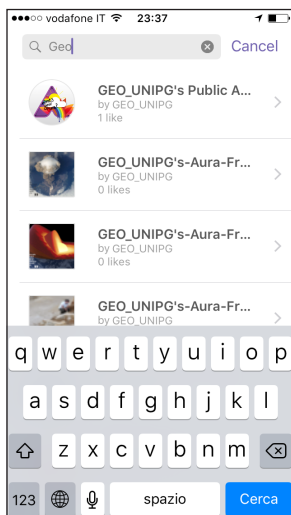
Alcune immagini presenti all'interno delle newsletter ARNews permettono di accedere a contenuti di Augmented Reality attraverso il tuo smartphone o tablet (compatibili con sistemi iOS e Android). Scarica la app "Aurasma" sul tuo dispositivo e segui (follow) i contenuti del canale "geo\_unipg". Apri la app, punta la telecamera sulle immagini in cui è presente l'icona dallo smartphone e sperimenta gli straordinari contenuti interattivi ad essa associati. Di seguito vengono riportate informazioni passo-passo per utilizzare l'app "Aurasma".

### Passo n. 1



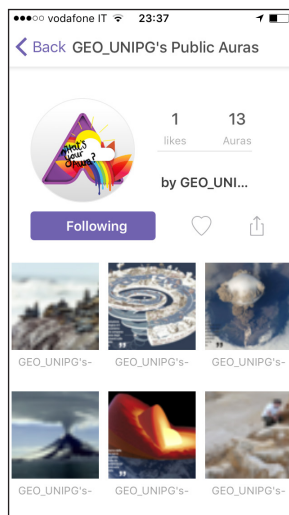
Scarica la app "Aurasma" e avviala sul tuo dispositivo mobile

### Passo n. 2



Cerca il canale geo\_unipg e seleziona uno dei contenuti di Augmented Reality

### Passo n. 3



Segui "follow" il contenuto selezionato per aggiungere il canale geo\_unipg

### Passo n. 4



Punta la telecamera sull'immagine di riferimento e attiva il contenuto

I contenuti di Augmented Reality presenti nelle ARNews sono di due tipi: filmati e modelli tridimensionali. Per quanto riguarda i filmati, per una visualizzazione più confortevole può risultare utile toccare per due volte consecutive ("double tap") il filmato in fase di riproduzione per osservarlo a schermo intero. In questo modo non sarà più necessario continuare a puntare la telecamera del tuo dispositivo mobile sull'immagine di riferimento (cioè quella contrassegnata con l'icona dello smartphone). Per uscire dalla modalità a schermo intero è necessario effettuare di nuovo il "double tap" del filmato.

Per quanto riguarda i modelli tridimensionali, continua a puntare la telecamera del tuo dispositivo mobile sull'immagine di riferimento. In alcuni casi è presente un'animazione tridimensionale al termine della quale potrai esplorare il modello 3D ruotando sia il tuo dispositivo mobile che il foglio di carta, continuando a puntare la telecamera sull'immagine di riferimento.

Per riavviare il contenuto di Augmented Reality è sufficiente spostare lo smartphone in modo che l'immagine della telecamera sia al di fuori del campo visivo della telecamera e, successivamente, puntare di nuovo la telecamera sull'immagine di riferimento.

In molti casi all'interno della schermata che mostra il contenuto di Augmented Reality è presente il logo dei Corsi di Laurea in Geologia dell'Università di Perugia con la scritta "Tap me". Toccando una volta il logo sarai indirizzato alla pagina web iniziale del sito internet dei Corsi di Laurea in Geologia dell'Università di Perugia.